



EASY TRADE

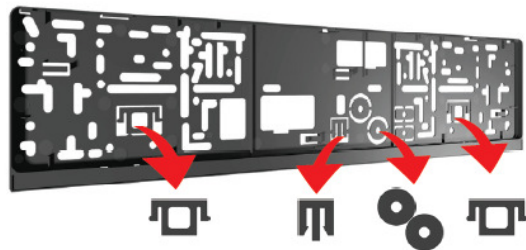
Ing. Roland Wiplinger GmbH
Bahnhofstraße 66
A – 4150 Rohrbach / Austria

PHONE ++43 +7289 40960
FAX ++43 +7289 40960 40
e-mail: office@easytrade.cc

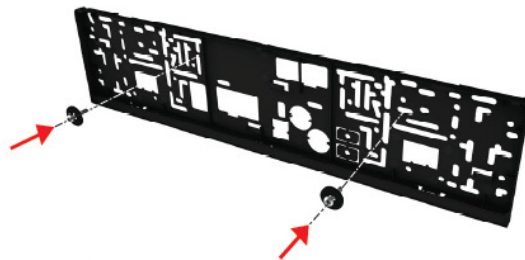
Montageanleitung Kennzeichenhalterung




1.) Herausbrechen der Befestigungselemente.



2.) Anschrauben des Kennzeichenhalters an die dafür vorgesehene Stelle Ihres Kfz (z.B. die Stoßstange), mit Schrauben und Beilagscheiben.



3.) Einstecken der seitlichen Schieber und ganz hineinschieben, bis sie auf der Unterseite hervorschauen.



4.) Einschieben des Kennzeichens von unten.



5.) Hinaufschieben der seitlichen Befestigungen.



6.) Einschieben der mittleren Sicherung.

